

ASSISTANCE DE LA CROIX-ROUGE HAITIENNE
AUX POPULATIONS DES REGIONS AFFECTEES PAR LA SECHERESSE

RAPPORT D'ACTIVITES
OCTOBRE 1976 - SEPTEMBRE 1977

INTRODUCTION.-

La Croix-Rouge Haitienne a participé au vaste Programme d'assistance mis en branle par le Gouvernement dans les différentes régions affectées par la sécheresse.

Un Programme Médico-Nutritionnel a été planifié avec la coopération de la Ligue, du CICR, de la CARE et de 18 Sociétés Nationales de la Croix-Rouge, en vue de prévenir la malnutrition et d'améliorer l'état nutritionnel des groupes vulnérables, notamment des enfants de 0 - 6 ans, des femmes enceintes ou allaitantes.

De plus, avec l'aide du Gouvernement Canadien, un Programme d'assistance alimentaire d'urgence a été établi dans les régions du Sud'Est du pays. Le Catholic Relief Service a coopéré également à ce Programme.

Ces différents Programmes ont bénéficié de l'appui constant du Gouvernement et de la collaboration des différents secteurs de la collectivité.

I -

PROGRAMME MEDICO-NUTRITIONNEL
EN FAVEUR DES ENFANTS ET AUTRES GROUPES VULNERABLES

RESSOURCES ET MOYENS D'ACTION.

- Fonds reçus pour achat sur place
d'aliments et pour dépenses opérationnelles. \$ 50 710,14
(voir Rapport Financier).

- Aliments disponibles:

	<u>Quantité</u>
Lait en poudre	251, 57 T.M.*
Rizine et autres aliments pour enfants	6, 00 T.M.
Poudre de poisson	20, 00 T.M.
Céréales (riz, farine, haricots)	53, 28 T.M.
AK 1000 (mélange de maïs et haricots)	13, 60 T.M.
Aliments divers (vegetable beef soup, biscuits vitaminés, nutri-1000, etc...)	1 999 caisses

- Médicaments divers
(vitamines, kaopectate, cheratussin, etc.) 149 caisses

*T.M. : Tonne Métrique.

DISTRIBUTION DU LAIT ET AUTRES ALIMENTS PAR REGION GEOGRAPHIQUE

NOMBRE D'ENFANTS ET AUTRES GROUPES VULNERABLES BENEFICIAIRES

<u>REGIONS</u>	<u>LAIT EN POUDRE (Livres)</u>	<u>AUTRES ALIMENTS (Livres)</u>	<u>BENEFICIAIRES (ENFANTS ET AUTRES GROUPES VULNERABLES)</u>
<u>NORD OUEST</u>			
Port-de-Paix, La Tortue, Saint Louis du Nord, Anse A Foleur, Bassin Bleu	104.702	2 231,56	6 350
Bombardopolis, Baie de Henne Môle St. Nicolas, Anse Rouge	15 646	463,39	3 323
Gros Morne et Sections Rurales	9 816	1 429,60	3 800
<u>NORD ET NORD EST</u>			
Ranquette, Terrier, Balan Grand Bassin, Colonie, Laurier, Terrier-Rouge, Jolitrou, Paulette, Dérac, Rescapé, Roche Plate	73 800		3 075
<u>QUEST</u>			
Ile de la Gonave	68 172		5 000
Grand Goave	908		
Cantines Scolaires et autres Ins- titutions d'assistance	36 428	48 408,00	4 500
<u>SUD EST ET SUD.</u>			
Côtes de Fer	89 150		10 000
Bainet	36 000		7 000
Jacmel	4 000	283,80	1 000
La Vallée de Jacmel	18 270		1 000
Moron	908	18,40	125
Ile la Vache	12 500		1 486
Baie Dumesle	4 000	7 500,00	969
<u>ARTIBONITE ET CENTRE</u>			
St. Marc (Service de Pédiatrie)	1 362	28,00	
Belladère (Service de Pédiatrie)	908	18,40	350
TOTAL	476 570	60 381,15	47 978

47 978 enfants et autres groupes vulnérables ont bénéficié du Programme.

La farine de poisson (20 T.M.) a été répartie, en coopération avec le Bureau de Nutrition du Département de la Santé Publique, entre 53 Centres de Nutrition (à travers le Pays) et 15 Cantines (dans le Nord'Ouest) desservant au total 5 000 enfants d'âge préscolaire.

TABLEAU RECAPITULATIF DE LA DISTRIBUTION
PAR REGION GEOGRAPHIQUE

OCTOBRE 1976 - SEPTEMBRE 1977

<u>REGIONS</u>	<u>Lait en poudre (Livres)</u>	<u>Autres Aliments (Livres)</u>	<u>Bénéficiaires (enfants et autres groupes vulnérables)</u>
NORD'OUEST	130.164	4 124,55	13.473
NORD ET NORD'EST	73 800		3 075
OUEST	105 508	48 408,00	9 500
SUD et SUD'EST	164 828	7 802,20	21,580
ARTIBONITE ET CENTRE	<u>2 270</u>	<u>46,40</u>	<u>350</u>
TOTAL	476.570	60 381,15	47.978

47 978 enfants et autres groupes vulnérables ont bénéficié de la distribution de 536 951, 15 livres de lait en poudre, de céréales et autres aliments pour enfant (soit 243,51 T.M.)

Ce programme Médico-Nutritionnel se poursuivra avec les ressources encore disponibles jusqu'aux prochaines récoltes (Novembre 1977),

PROGRAMME MEDICO-NUTRITIONNEL

RAPPORT FINANCIER

OCTOBRE 1976 - SEPTEMBRE 1977

RESSOURCES DISPONIBLES.

\$ 50.710,14

Dons en espèces reçus sur le plan national	\$ 18 410,14	
Dons en espèces reçus sur le plan international	<u>32 300,00</u>	

DEPENSES EFFECTUEES.-

I - ACHAT COMPLEMENTAIRE DE PRODUITS ALIMENTAIRES

850 sacs de riz de 100 lbs.	\$ 11 900,00	
100 sacs de farine de 100 lbs.	1 980,00	
22.500 lbs de haricots	4 162,50	
300 sacs d'AK1000 de 100 lbs/sac	<u>12 000,00</u>	30 042,50

II - DEPENSES ADMINISTRATIVES.

Organisation du programme	3 127,39	
Supervision et coordination	<u>1 060,00</u>	4 187,39

III- DEPENSES OPERATIONNELLES.

Achat de matériel pour cantines	1 873,00	
Transport et manutention	4 355,56	
Fonds aux Comités Régionaux et Locaux	<u>3 421,70</u>	9 650,26

IV - DEPENSES DIVERSES.

Divers débours	<u>385,69</u>	<u>44 265,84</u>
----------------	---------------	------------------

Balance au 30 septembre 1977

\$ 6 444,30*

Cet extrait de compte est conforme aux livres et aux pièces justificatives.


Emmanuel BARRAULT
Comptable


Jacques DEBROSSE
Trésorier

*Cette balance sera utilisée pour la poursuite du Programme jusqu'aux prochaines récoltes (novembre 1977).

II - PROGRAMME D'ASSISTANCE ALIMENTAIRE D'URGENCE
 AUX POPULATIONS DE COTES DE FER, DE BAINET, D'AQUIN ET DE LA VALLEE

RESSOURCES ET MOYENS D'ACTION.

- Fonds reçus pour achat sur place d'Aliments
 et pour dépenses opérationnelles
 (voir : Rapport Financier) \$ 474 150,00

- Aliments disponibles: Quantité

Riz	952,38	T.M.
Mais et C.S.W.	113,37	T.M.
Haricots	124,71	T.M.
Huile	21 120	gallons
Lait en poudre	101,00	T.M.

DISTRIBUTION DES ALIMENTS PAR REGION GEOGRAPHIQUE -
NOMBRE DE FAMILLES BENEFICIAIRES.

- COTES DE FER ET SECTIONS RURALES -

CENTRES DE DISTRIBUTION	ALIMENTS DISTRIBUES				NOMBRE DE FAMILLES BENEFICIAIRES
	RIZ (Lb)	MAIS (Lb)	POIS (Lb)	HUILE (Gal)	
1ère Section Côtes de Fer, Tranché Ro- ches, Carrefour F-1, Cava- lier, Marché Cabris, Morne blanc, Renard, Gris- Gris, Rack Longue, Savanne Félix.	97 000	36 457	15 200	1.026	2.748
2ème Section La Biche, Gravier, Zabo, Dubois, Mayette.	86.700	33 258	13 000	829	2.183
3ème Section Macieux, Ménard, Polite Mapou	41 000	14 340	5 800	444	1.168
4ème Section Namis, Fond Suclin, Corail Massacre.	43 100	14.390	6 200	426	1.142

CENTRES DE DISTRIBUTION	ALIMENTS DISTRIBUES				NOMBRE DE FAMILLES BENEFICIAIRES
	RIZ (Lb)	MAIS (Lb)	POIS (Lb)	HUILE (Gal)	
5ème Section Moreau, La Ravine, Casse-Cou, Bordes, Ferdun	45 500	16 298	6 550	452	1 201
6ème Section Maréchal, Boucan Mouran, Haut l'Hérisson, Galette Jamais, Vue, Ricot .	49 600	18 127	7 350	490	1 318
7ème Section et 9ème Section de Bainet, Comme Jean	7 600	4 295	1 200	88	255
11ème Section d'Aquin Gami, Guillaume, Halte, Jolibois, Terre-Rouge, Nan Mat, Puits Salé, Mexi, Mouillage, Fouquet.	29 700	8 215	4 000	199	601
TOTAL	400 200	146 390	59 300	3 954	10 616

10 616 familles, soit environ 53.080 personnes, ont bénéficié du Programme.

- BAINET ET SECTIONS RURALES -

CENTRES DE DISTRIBUTION	ALIMENTS DISTRIBUES				NOMBRE DE FAMILLES BENEFICIAIRES
	RIZ (Lb)	MAIS (Lb)	POIS (Lb)	HUILE (Gal)	
1ère Section Brésilienne Terre Blanche, Dénard, Terre Noire.	111.000	10.450	11.100	1.108	2.013
2ème Section Trou Mahot, Barrau, Doguène, l'Hermitage.	40.200	3.250	4.020	221	725
3ème Section La Vallée Baudin Jn-Pierre, Lari-voire, La Source.	67.200	6.400	6.720	661	672
4ème Section Gandou Dénoyé, Dupérat, Bourgoin	66.400	6.350	6.640	662	1.209
5ème Section Bas de Gandou Fréjus, Gaury, Pte. Plaine, Corps, Terre Noire.	109.600	14.100	9.450	1.247	2.045

CENTRES DE DISTRIBUTION	ALIMENTS		DISTRIBUES		NOMBRE DE FAMILLES BENEFICIAIRES
	RIZ (Lb)	MAIS (Lb)	POIS (Lb)	HUILE (Gal)	
6ème Section Bras de la Croix Benoit	39.600	3.750	3.960	393	717
7ème Section Bras de Gauche Tuf, Pène, Midi Macha	42.100	3.900	4.200	423	709
8ème Section Orangers Lafeuillade, Pimentière, Doride	57.800	5.500	5.870	589	1.059
9ème Section Bas de Gris Gris Moreau, Corail Boutin, Chaumeil, Berry, Pilon, Saurel, Terre Rouge, La- cour.	152.400	14.550	15.720	1.573	2.874
Ville de Baintet	109.300	6.450	12.020	1.181	2.402
TOTAL	795.600	74.700	79.700	8.058	14.425

14 425 familles, soit environ 57 700 personnes, ont bénéficié du Programme.

- AQUIN ET SECTIONS RURALES -

CENTRES DE DISTRIBUTION	ALIMENTS		DISTRIBUES		NOMBRE DE FAMILLES BENEFICIAIRES
	RIZ (Lb)	MAIS (Lb)	POIS (Lb)	HUILE (Gal)	
1ère Section Desmarais, Duverger, Baptiste	22.300		3.454	275	410
2ème Section Jean Dodin, Bellevue, Frenne.	30.000		7.065	660	690
3ème Section Morisseau, Brodquin, Mon- séjour Boirond	28.700		6.908	880	1.048
4ème Section Losandieu, Flamand	88.600		8.635	1.100	1.080
5ème Section Maracoiffe, Ste. Hélène, Débat	40.000		-	660	839
6ème Section Colline 1, Colline 2	130.000		13.815	1.155	1.575

CENTRES DE DISTRIBUTION	ALIMENTS		DISTRIBUES		NOMBRE DE FAMILLES BENEFICIAIRES
	RIZ (Lb)	MAIS (Lb)	POIS (Lb)	HUILE (Gal)	
10ème Section Guirand, Abraham	40,000	-	-	550	1,109
12ème Section Nerval, Supplice, Bonnofé, Langlois	20,000	-	1,256	330	819
Aquin (Ville)	194,900		3,611	1,210	900
Vieux Bourg d'Aquin et Grosse Cayes	62,000		9,891	935	862
12ème Section Virgile	32,000		5,024	550	460
Autres régions rurales	110,000	-	-	-	916
TOTAL	798,500		59,659	7,205	10,708

10 708 familles, soit environ 42 832 personnes ont bénéficié du Programme. La balance en produits alimentaires a été répartie entre les cantines et autres Institutions de bienfaisance oeuvrant dans la Commune.

- LA VALLEE ET SECTIONS RURALES -

CENTRES DE DISTRIBUTION	ALIMENTS		DISTRIBUES		NOMBRE DE FAMILLES BENEFICIAIRES
	RIZ (Lb)	MAIS (Lb)	POIS (Lb)	HUILE (Gal)	
La Vallée	44,555	-	25,607	-	2,401
La Montagne	31,871		11,055		1,981
Laranneau	19,442		10,494		1,261
TOTAL	95,868		47,156		5,643

5,643 familles, soit environ 22,572 personnes, ont bénéficié du Programme.

TABLEAU RECAPITULATIF DE LA DISTRIBUTION

PAR REGIONS

MAI 1977 - SEPTEMBRE 1977

<u>R E G I O N S</u>	<u>RIZ (Lb)</u>	<u>MAIS (Lb)</u>	<u>POIS (Lb)</u>	<u>HUILE (Gal)</u>	<u>FAMILLES BENE- FICIAIRES</u>
Côtes de Fer et Sections Rurales	400.200	146.390	59.300	3.954	10.616
Bainet et Sections Rurales	795.600	74.700	79.700	8.058	14.425
Aquin et Sections Rurales	798.500		59.659	7.205	10.708
La Vallée et Sections Rurales	95.868		47.156		5.643
TOTAL	2 090.168	221.090	245.815	19.217	41.392

Au total, 41.392 familles, soit environ 176.184 personnes, ont bénéficié de la distribution de 2 557.073 livres d'aliments soit 1 159.67 T.M.

Le Programme se poursuit avec les 101 T.M. de lait récemment reçues du Gouvernement Canadien dans le cadre d'un Programme Médico-Nutritionnel en faveur des groupes vulnérables.

L'évaluation actuellement en cours est réalisée par le Bureau de Nutrition du Département de la Santé Publique et de la Population avec la coopération de l'OMS/OPS.

A S S I S T A N C E D U C A N A D A
AUX POPULATIONS DE COTES DE FER, BAINET, VALLEE ET AQUIN

RAPPORT FINANCIER MAI 1977 - SEPTEMBRE 1977

RESSOURCES DISPONIBLES.-

Don du Gouvernement Canadien par l'intermédiaire de la Croix-Rouge Canadienne. U.S. \$ 474 150,00

DEPENSES EFFECTUEES.

I - ACHAT DE PRODUITS ALIMENTAIRES

21 000 sacs de riz de 100 lbs.	\$ 294 000,00	
384 drums d'huile de 55 gal/drum		
\$ 75 978,24		
Frais bancaire 1,04	75 979,28	
275 000 Lbs de haricots	<u>50 875,00</u>	\$ 420 854,28

II - DEPENSES OPERATIONNELLES.

Manutention et transport sur plan central	3 246,88	
Logistique: transport aux différentes zones	17 378,69	
Fonds d'urgence aux Comités Régionaux	1 884,83	
Organisation et supervision	<u>6 213,96</u>	28 724,36

III- DEPENSES ADMINISTRATIVES.

Achat de fournitures pour planification et exécution du Programme	2 804,91	
Complément de salaire pour secrétariat	<u>1 250,00</u>	4 054,91

IV - EQUIPEMENT.


Achat de matériel roulant	10 088,00	
Achat de matériel de bureaux	1 260,00	
Achat d'équipement pour Unités Mobiles et camions de transport	<u>5 332,17</u>	16 680,17

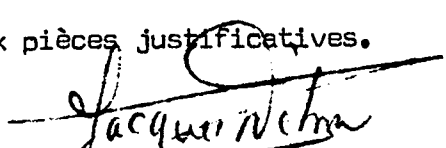
V - DIVERS.

Communications Internationales	742,14	
Planification	206,00	
Surveillance et entretien du Dépôt	625,00	
Frais pour "équipes mobiles" sur le terrain.	<u>2 102,75</u>	<u>3 675,89</u>
		<u>\$ 473 989,61</u>

Balance disponible au 30 septembre 1977. \$ 160,39

Cet extrait de compte est conforme aux livres et aux pièces justificatives.


Emmanuel BARRAULT
Comptable


Jacques DEBROSSE
Trésorier

DONS RECUS

OCTOBRE 1976 - SEPTEMBRE 1977

I - SUR LE PLAN NATIONAL

- DONS EN ESPECES

Gouvernement de la République	\$ 17 580.00
Secteur privé	<u>830.14</u>
Total.....	\$ 18 410.14

II- SUR LE PLAN INTERNATIONAL

- DONS EN ESPECES.

Gouvernement du Canada (par l'intermédiaire de la Croix-Rouge Canadienne)	500 000.00 Dollars Canadiens
Croix-Rouge du Canada (Ligue)*	7 500.00 " "
Croix-Rouge de la Grande Bretagne (Ligue)*	2 000.00 Livres Sterling
Croix-Rouge de la Suisse (Ligue)*	10 000.00 Francs Suisses
Croix-Rouge de Dannemark (Ligue)*	10 000.00 Francs Suisses
Croix-Rouge des Etats-Unis	10 000.00 U.S. Dollars
Croix-Rouge des Pays Bas (Ligue)*	10 000.00 d. fl.
Croix-Rouge de l'Espagne (Ligue)*	100 000.00 Pesetas
Oxfam (Ligue)*	2 000.00 Livres Sterling

- DONS EN NATURE

	<u>Type d'aliments</u>	<u>Quantité en T.M. (Tonne Métrique)</u>
Gouvernement et Croix-Rouge Suisse	Lait en poudre	22.00
CICR	Lait en poudre	28.57
CARE	Lait en poudre	120.00
Croix-Rouge de Norvège	Poudre de Poisson	20.00
Croix-Rouge de la France	Rizine et autres Aliments	6.00
Catholic Relief Service	Mais et C.S.W.	113.37
Gouvernement du Canada (par l'intermédiaire de l'ACDI)	Lait en poudre	101.00
Food for Hungry	1.999 caisses d'aliments divers (vegetable beef soup, Biscuits, nutri-1000, etc.) et 149 caisses de médicaments.	
TOTAL.....		410.94

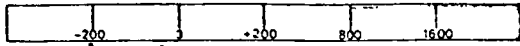
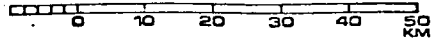
*Valeur transférée par la Ligue, en U.S. Dollars, à la Croix-Rouge Haitienne au nom des Sociétés donatrices : \$ 22.300.-

30 septembre 1977

LA CROIX-ROUGE HAITIENNE

REPUBLIQUE D'HAÏCI

ECHELLE : 1/500 000



CHEF.LIEU de Département: ○○○

Villes de plus de 2.000 habitants: ○○○

Limite de Département: - - - - -

Limite d'Arrondissement: - · - · -

Frontière: ————

Centres Régionaux de Distribution

